



SYTUACJA FINANSOWA JEDNOSTEK

OCHRONY ZDROWIA WOJEWÓDZTWA ŚLĄSKIEGO w okresie I - IX 2006 r.

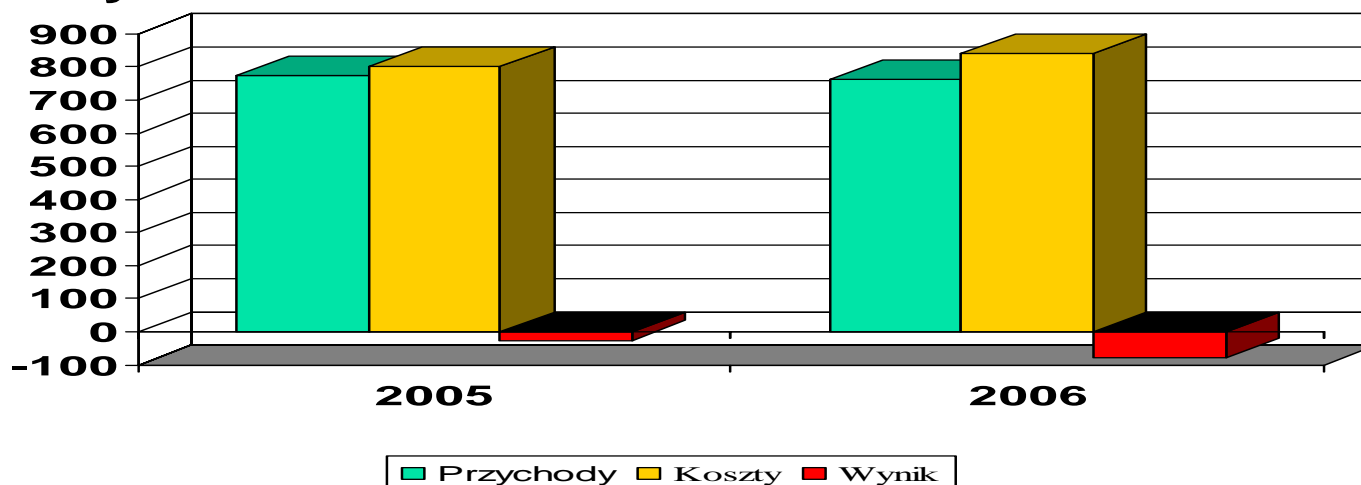
Katowice, 30 października 2006 r.



Wszystkie jednostki

I-IX roku	2005	2006	%
Przychody	772 973 tys zł	762 529 tys zł	98,6
Koszty	800 063 tys zł	840 599 tys zł	105,1
Wynik	-27 090 tys zł	-78 070 tys zł	288,2

Miliony



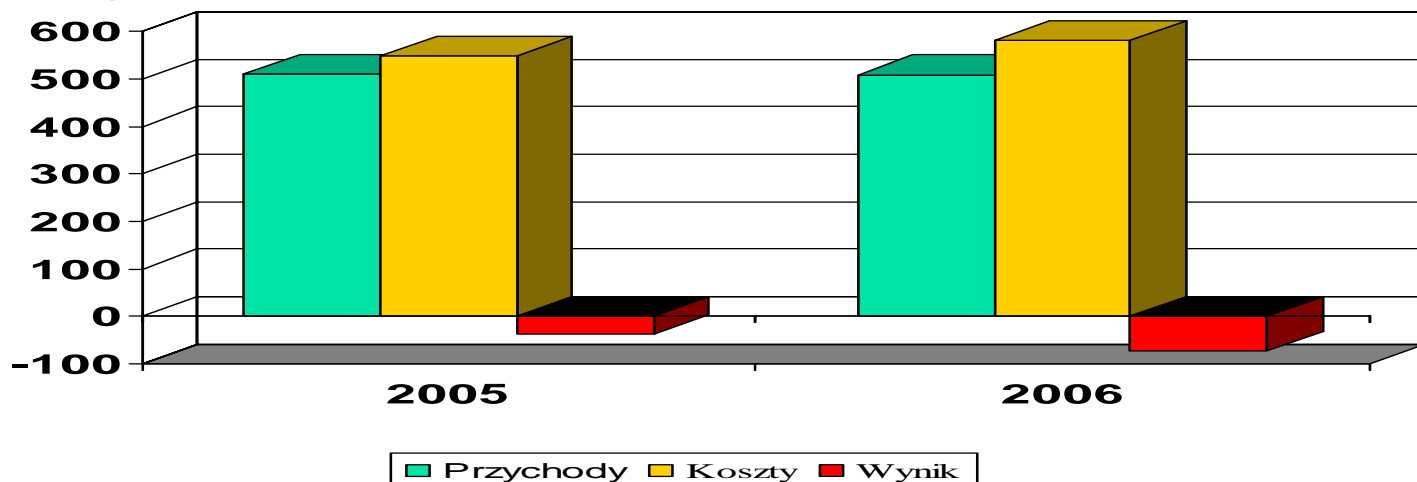


Szpital

(bez pulmonologicznych i psychiatrycznych)

I-IX roku	2005	2006	%
Przychody	511 004 tys zł	508 775 tys zł	99,6
Koszty	549 445 tys zł	582 189 tys zł	106,0
Wynik	-38 441 tys zł	-73 414 tys zł	191,0

Miliony

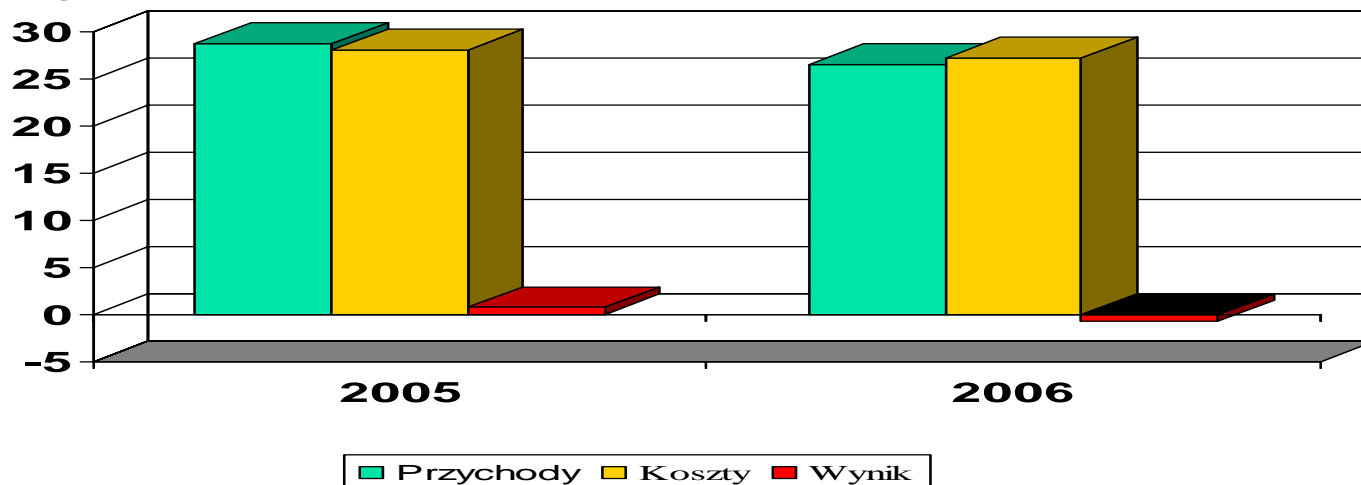




Szpitala pulmonologiczne

I-IX roku	2005	2006	%
Przychody	28 803 tys. zł	26 544 tys. zł	92,2
Koszty	28 059 tys. zł	27 276 tys. zł	97,2
Wynik	744 tys. zł	-732 tys. zł	x

Miliony

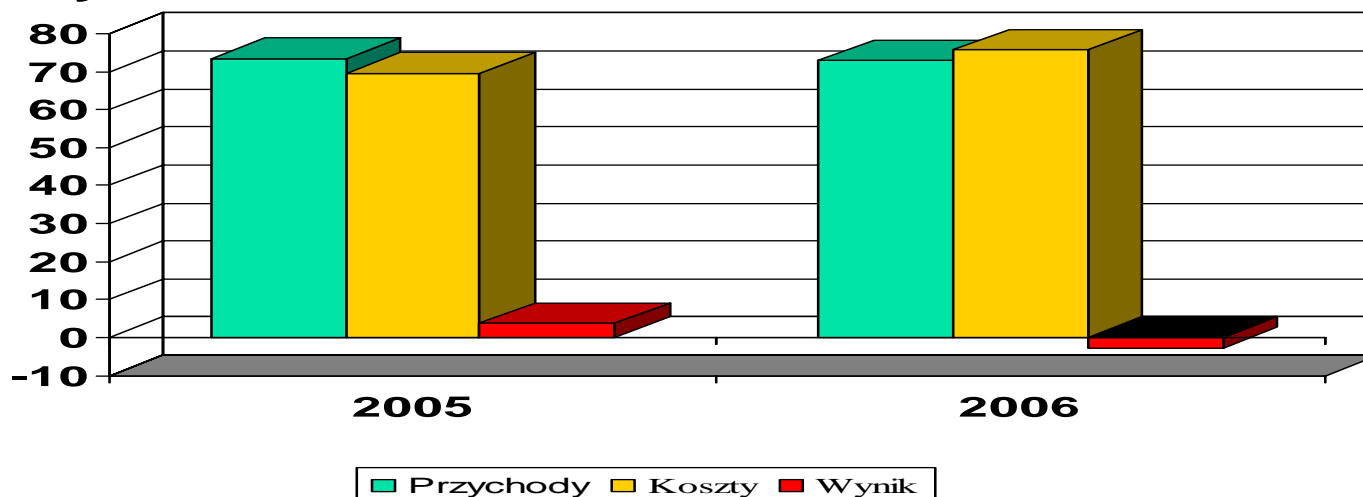




Jednostki psychiatryczne i odwykowe

I-IX roku	2005	2006	%
Przychody	73 364 tys. zł	72 995 tys. zł	99,5
Koszty	69 581 tys. zł	75 770 tys. zł	108,9
Wynik	3 783 tys. zł	-2 775 tys. zł	-

Miliony

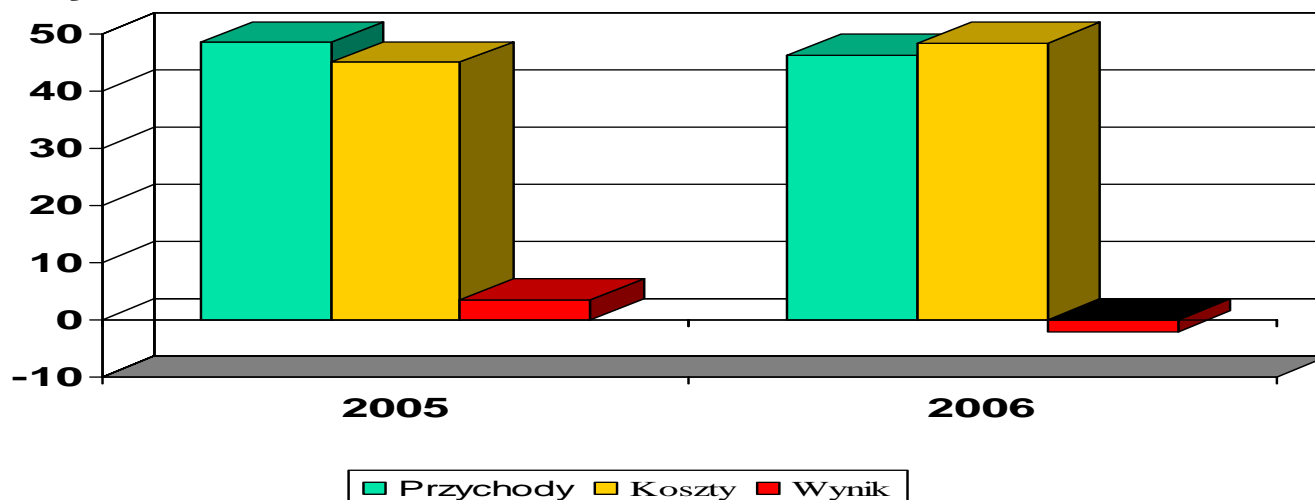




Ośrodki rehabilitacyjne dla dorosłych

I-IX roku	2005	2006	%
Przychody	48 522 tys. zł	46 291 tys. zł	95,4
Koszty	45 015 tys. zł	48 419 tys. zł	107,6
Wynik	3 507 tys. zł	-2 128 tys. zł	x

Miliony

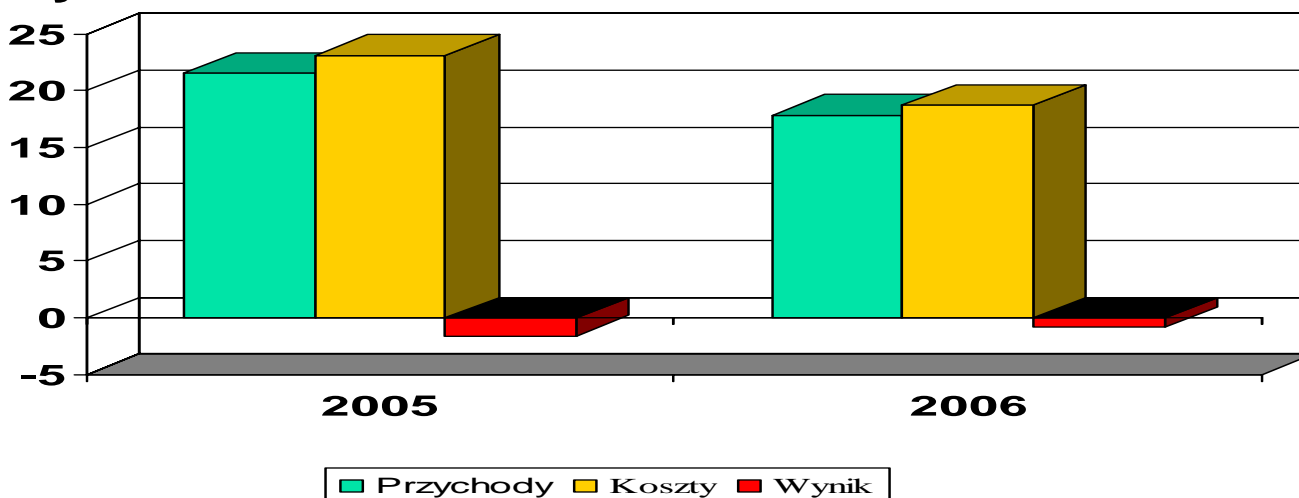




Ośrodki lecznicze dla dzieci

I-IX roku	2005	2006	%
Przychody	21 526 tys. zł	17 861 tys. zł	82,3
Koszty	23 151 tys. zł	18 748 tys. zł	81,0
Wynik	-1 625 tys. zł	-887 tys. zł	54,6

Miliony



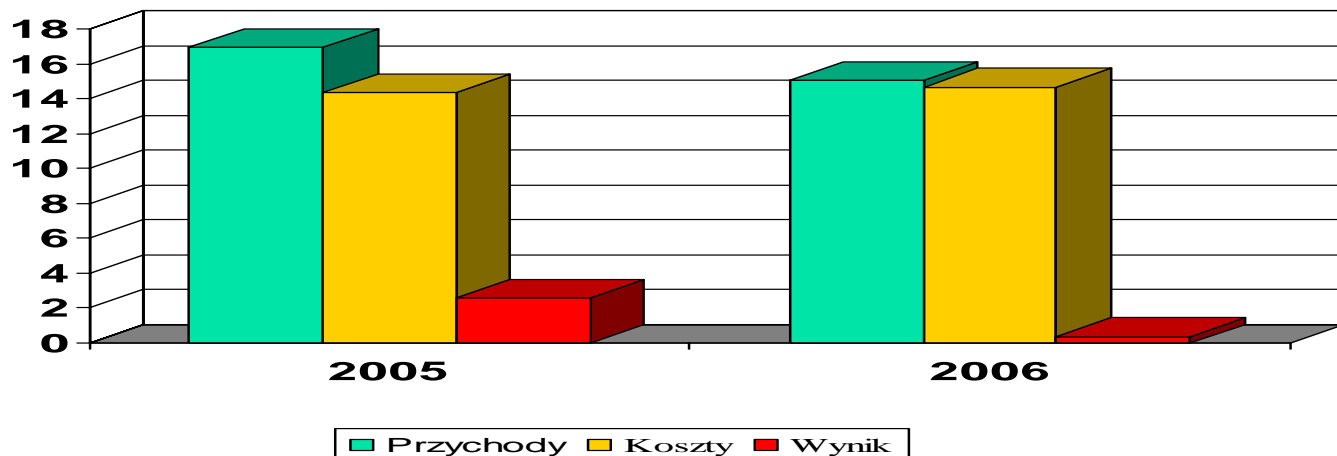


Zespoły poradni specjalistycznych

(bez obwodów leczenia kolejowego)

I-IX roku	2005	2006	%
Przychody	16 967 tys. zł	15 062 tys. zł	88,8
Koszty	14 380 tys. zł	14 697 tys. zł	102,2
Wynik	2 587 tys. zł	365 tys. zł	14,1

Miliony

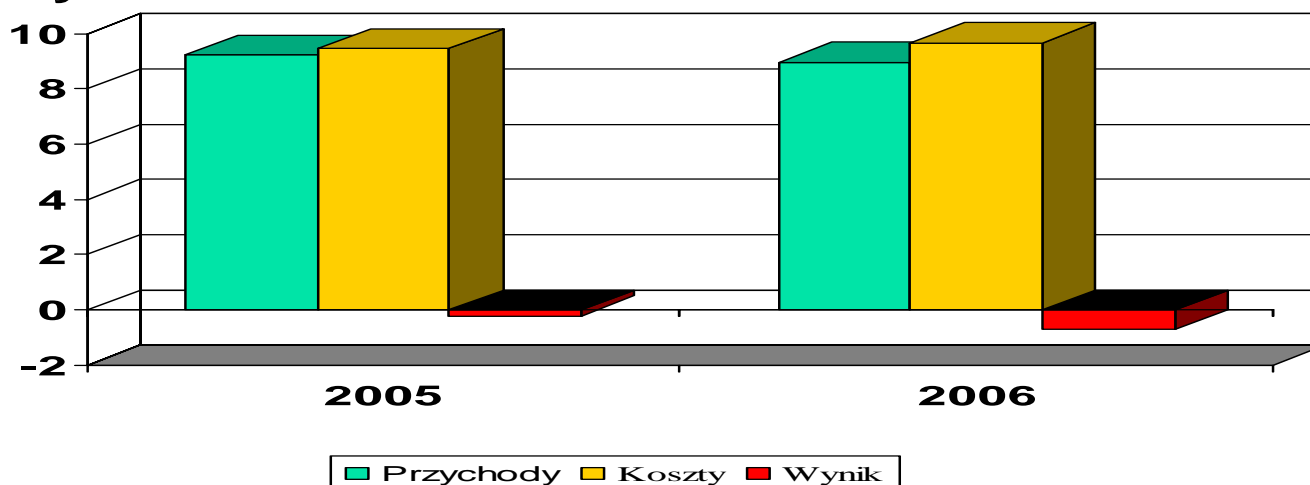




Obwody lecznictwa kolejowego

I-IX roku	2005	2006	%
Przychody	9 232 tys. zł	8 971 tys. zł	97,2
Koszty	9 458 tys. zł	9 677 tys. zł	102,3
Wynik	-226 tys. zł	-706 tys. zł	312,4

Miliony





Suma wyników finansowych w poszczególnych miesiącach 2006 r.

	miesiąc	narastająco
styczeń	-11 929 831 zł	-11 929 831 zł
luty	-11 528 428 zł	-23 458 259 zł
marzec	-6 470 852 zł	-29 929 111 zł
kwiecień	-9 281 511 zł	-39 210 622 zł
maj	-9 064 780 zł	-48 275 402 zł
czerwiec	-6 259 127 zł	-54 534 529 zł
lipiec	-8 376 284 zł	-62 910 813 zł
sierpień	-7 950 049 zł	-70 860 862 zł
wrzesień	-7 209 378 zł	-78 070 241 zł



Struktura zobowiązań

Stan na dzień	31.12.2005	30.09.2006	%
Zobowiązania i rezerwy na zobowiązania, w tym:	420,0 mln zł	445,4 mln zł	106,0
rezerwy na zobowiązania	20,8 mln zł	21,4 mln zł	102,9
zobowiązania długoterminowe	81,5 mln zł	88,6 mln zł	108,7
zobowiązania krótkoterminowe, w tym	303,3 mln zł	321,6 mln zł	106,0
wymagalne	111,1 mln zł	125,2 mln zł	112,7
rozliczenia międzyokresowe	14,4 mln zł	13,8 mln zł	95,8



Zobowiązania wymagalne

Stan na dzień	31.12.2005	30.09.2006	%
dostawy i usługi	63 890 tys. zł	83 252 tys. zł	130,3
podatki, ubezpieczenia i in., w tym:	38 155 tys. zł	30 181 tys. zł	79,1
pod. od nieruchomości	4 213 tys. zł	733 tys. zł	17,4
PFRON	11 671 tys. zł	8 561 tys. zł	73,3
ZUS	20 991 tys. zł	20 878 tys. zł	99,5
urzędy skarbowe	30,1 tys. zł	0 zł	0,0
wynagrodzenia	3 702 tys. zł	5 350 tys. zł	144,5
inne	203 tys. zł	962 tys. zł	473,9
fundusze specjalne	4 921 tys. zł	5 298 tys. zł	107,5



Wyposażenie w grupach jednostek

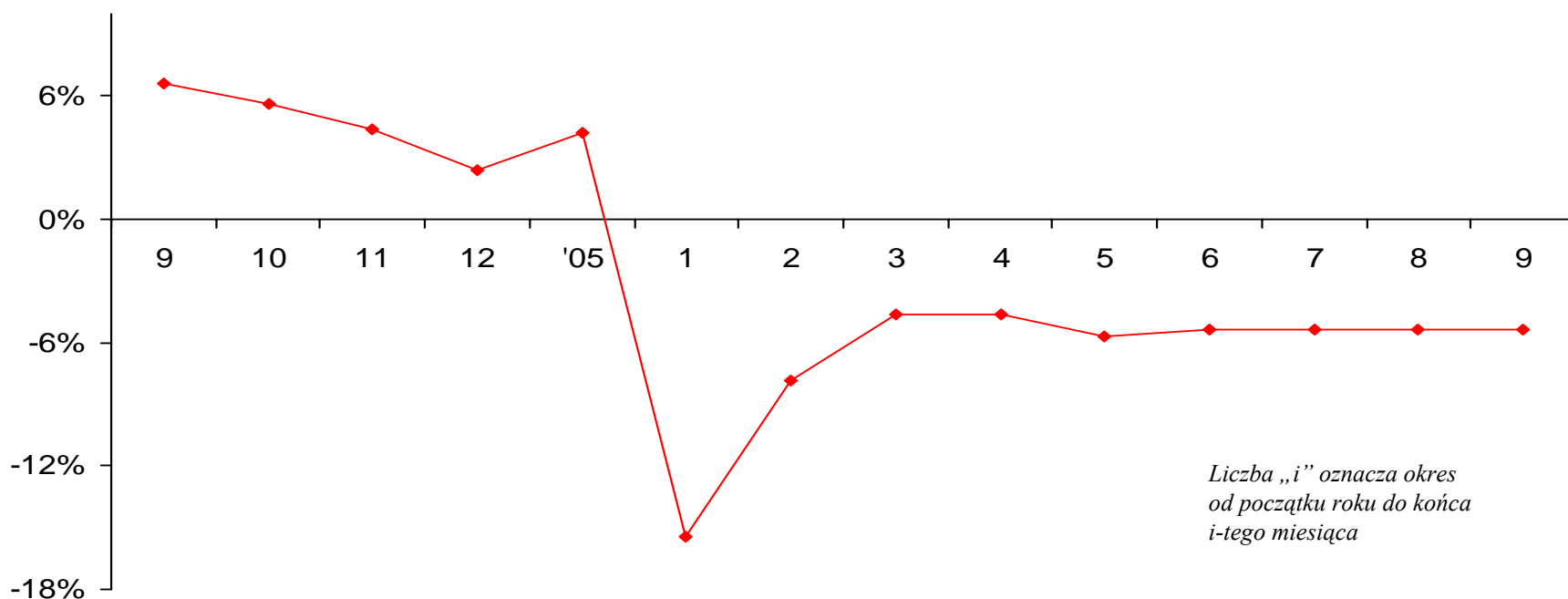
(amortyzacja do przychodu ogółem)

Grupa	2005 r.	3 kw. '06
wszystkie jednostki	7,2 %	8,7 %
szpitale bez psychiatrycznych i pulmonologicznych	8,7 %	10,1 %
szpitale chorób płuc	4,1 %	5,8 %
ośrodki psychiatryczne i odwykowe	3,8 %	4,1 %
ośrodki rehabilitacyjne dla dorosłych	5,2 %	6,5 %
ośrodki rehabilitacyjne dla dzieci i młodzieży	3,8 %	5,0 %
poradnie specjalistyczne (bez odwołów leczenia kol.)	2,6 %	6,9 %
obwody leczenia kolejowego	2,9 %	5,2 %



Rentowność netto

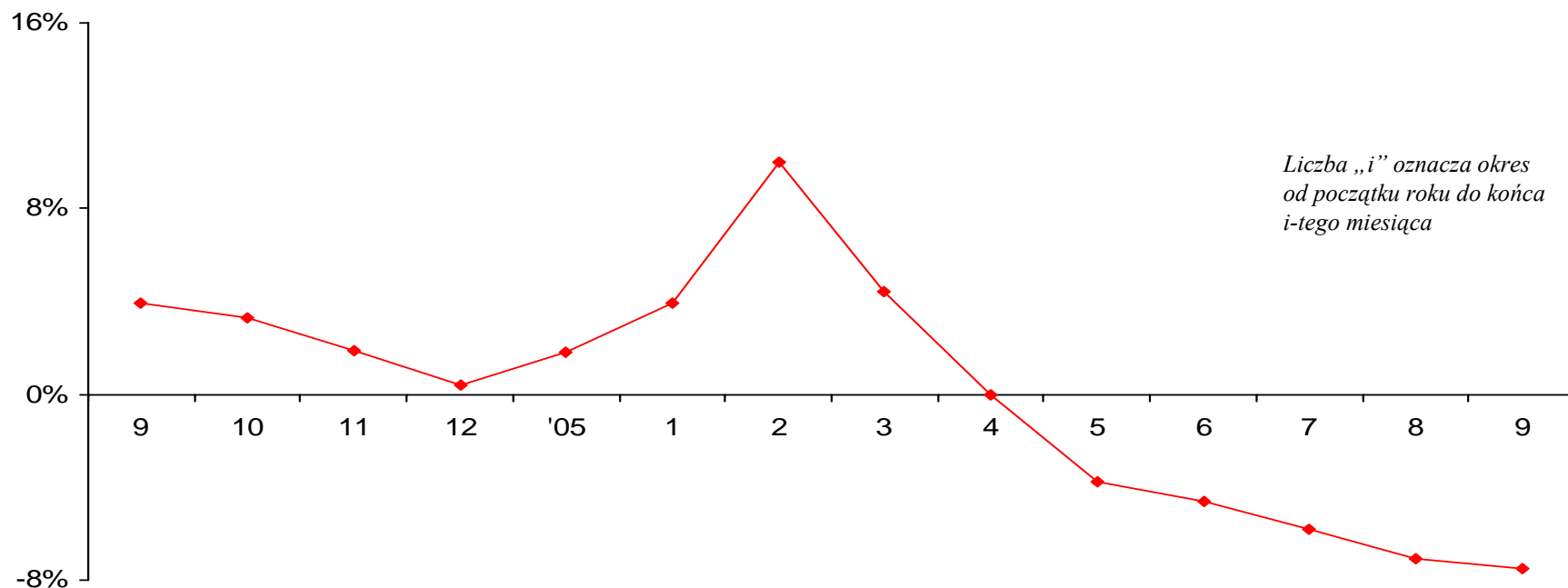
WSZYSTKIE JEDNOSTKI





Rentowność netto

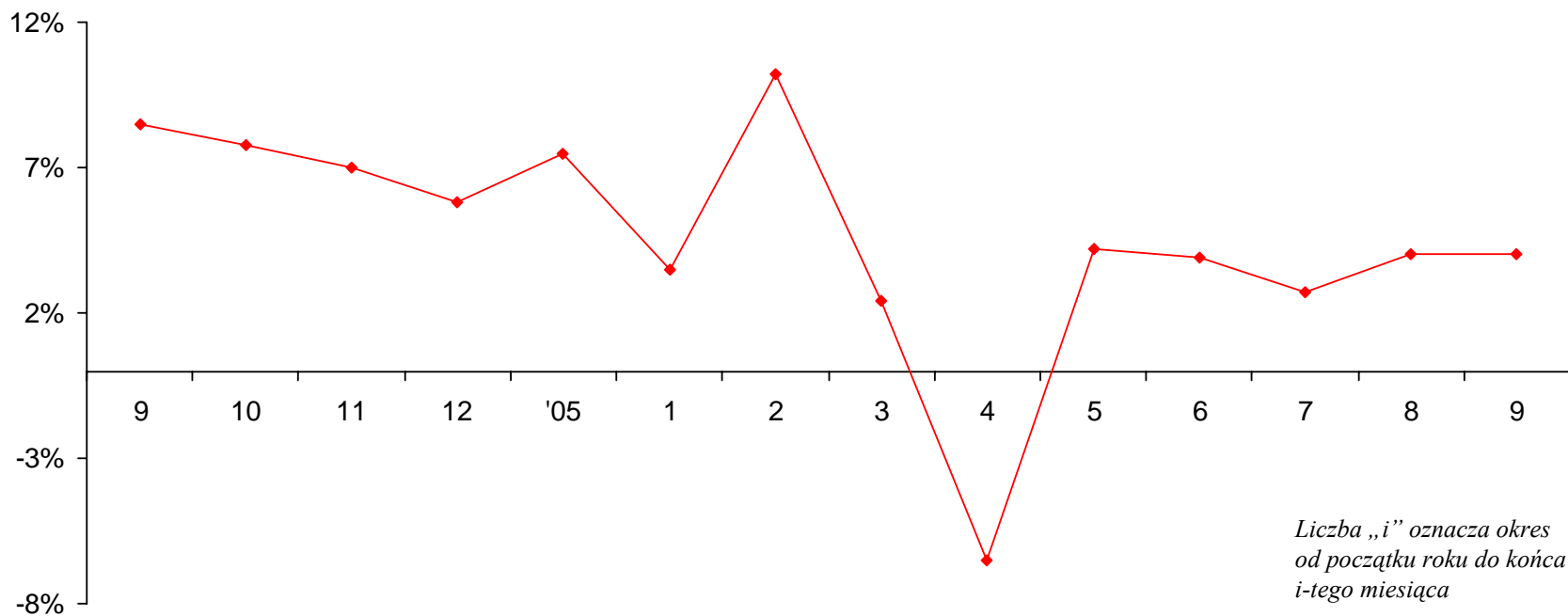
SZPITALE WIELOSPECJALISTYCZNE





Rentowność netto

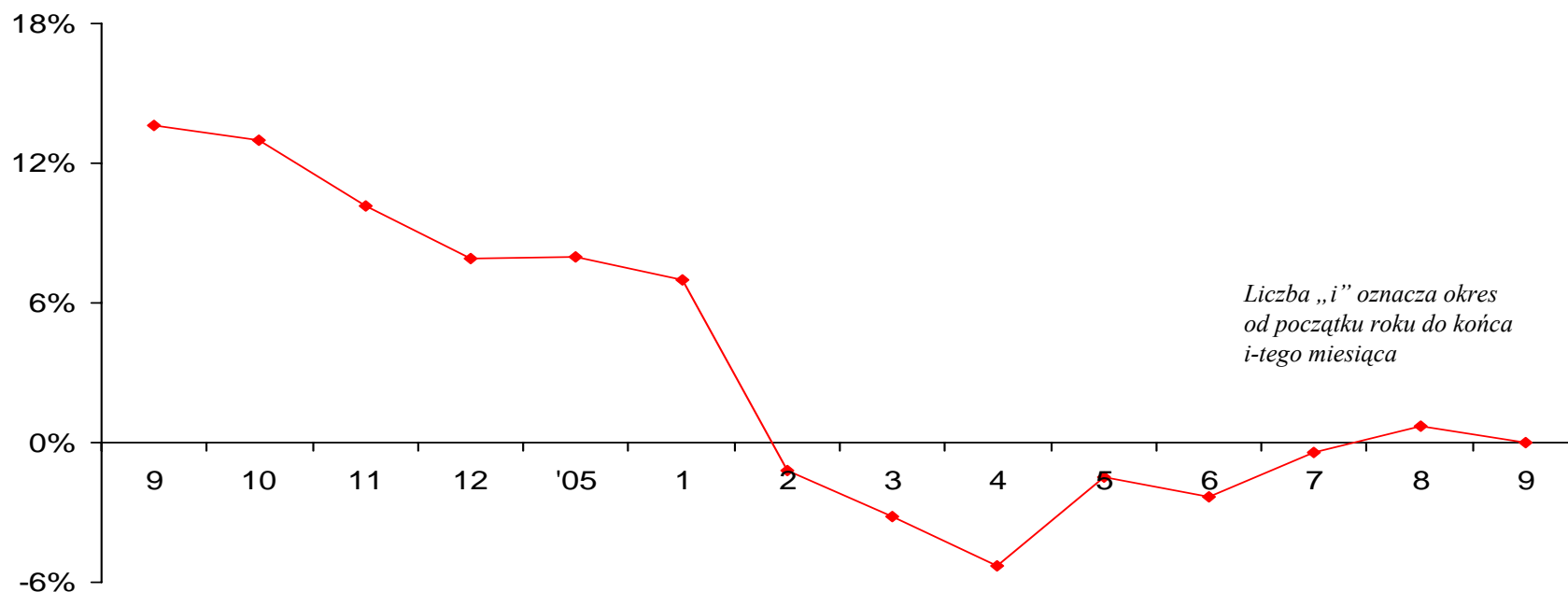
SZPITALE PULMONOLOGICZNE





Rentowność netto

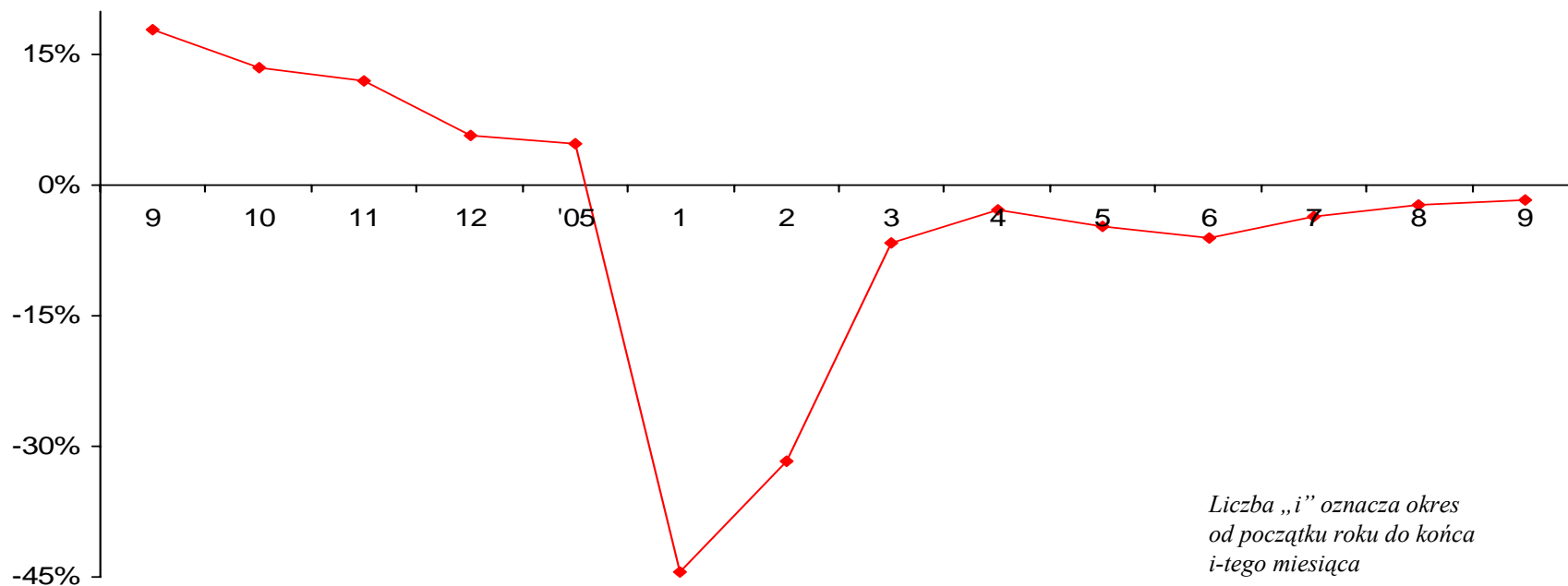
OŚRODKI PSYCHIATRYCZNE I ODWYKOWE





Rentowność netto

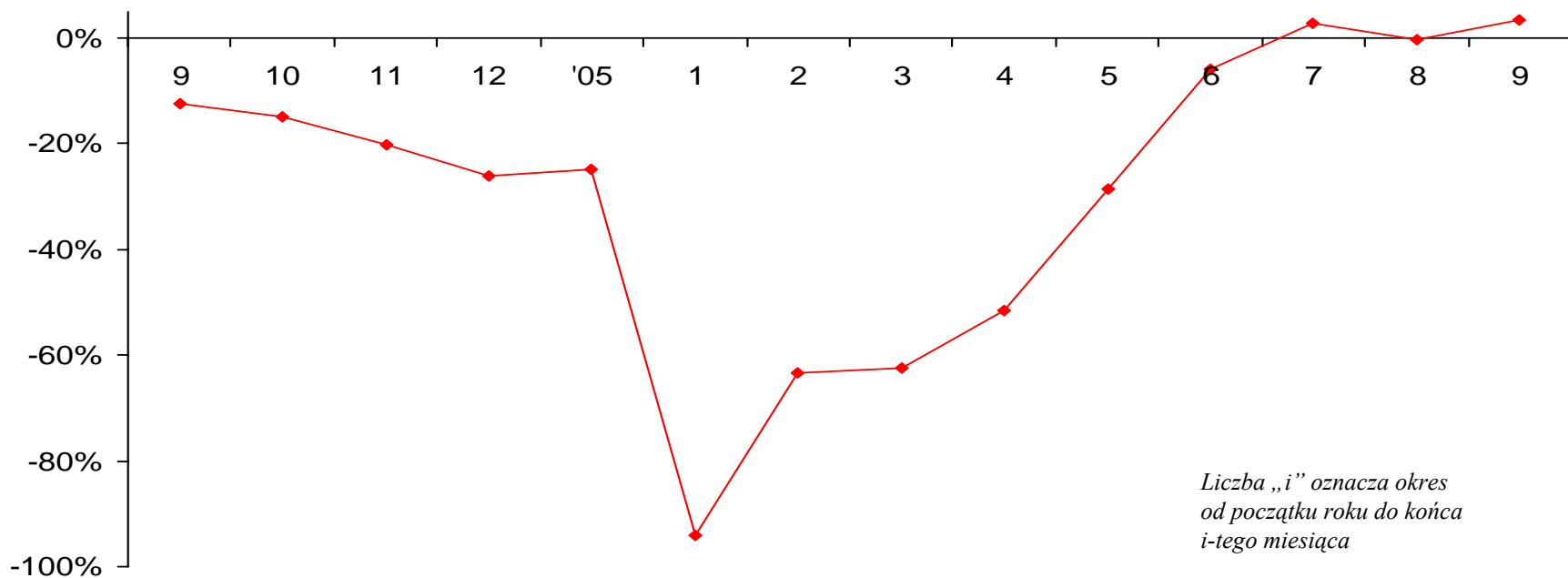
OSRODKI REHABILITACYJNE DLA DOROSŁYCH





Rentowność netto

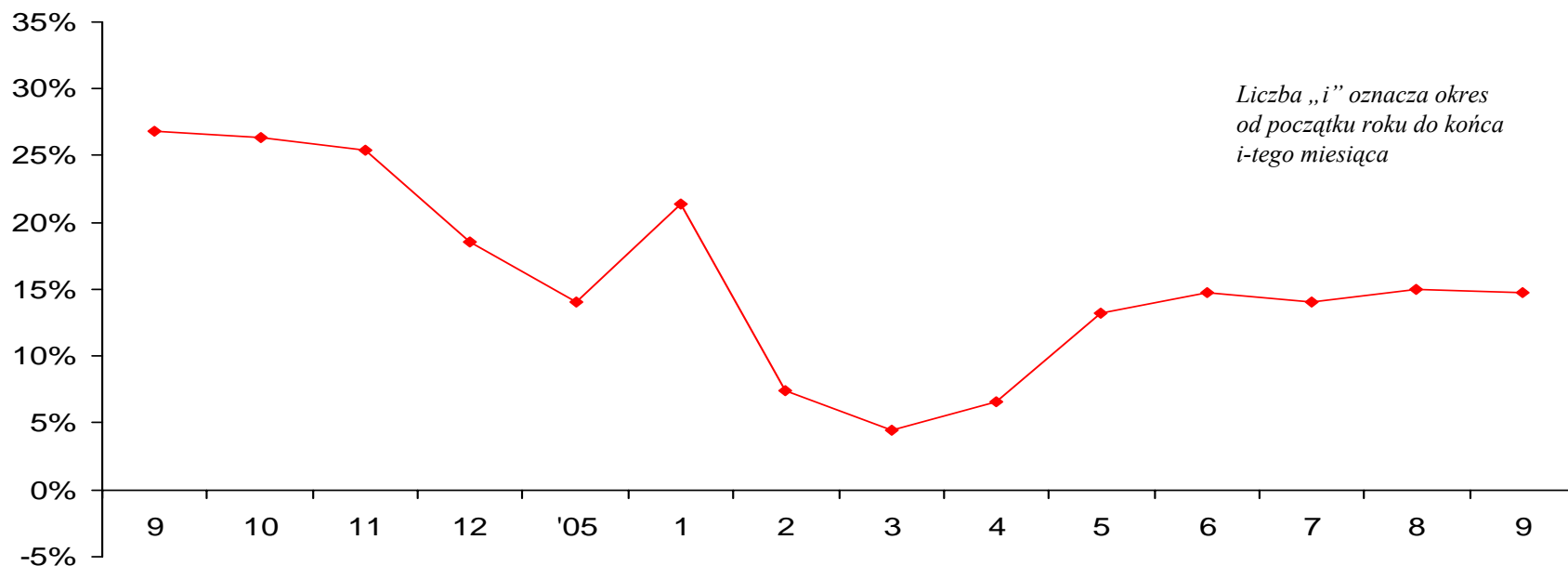
OŚRODKI LECZNICZE DLA DZIECI





Rentowność netto

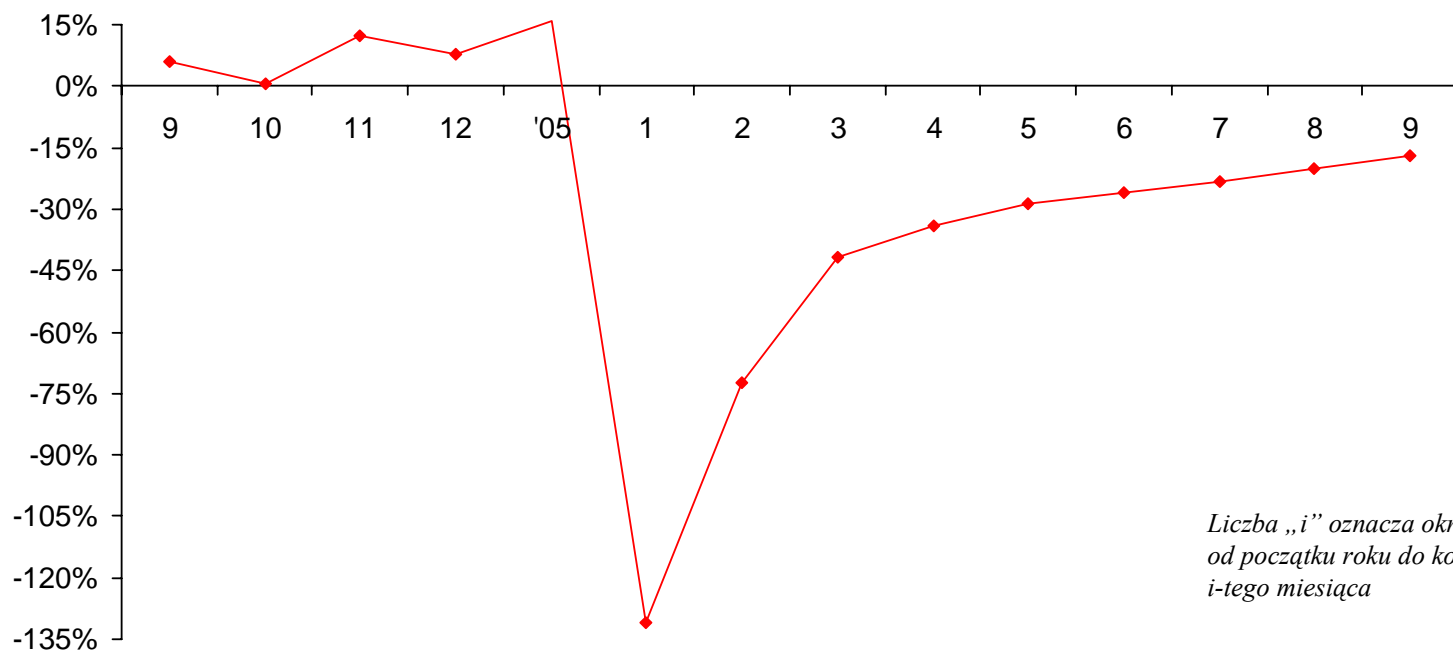
PORADNIE SPECJALISTYCZNE (bez obwodów leczenia kolejowego)





Rentowność netto

OBWODY LECZNICTWA KOLEJOWEGO



*Liczba „i” oznacza okres
od początku roku do końca
i-tego miesiąca*